



SIUGUARANÍ

MÓDULO DE GESTIÓN ACADÉMICA



Cargar Concepto General

Al ingresar hacer clic en **(1)** en “Cursadas”

1

SIUGUARANI
MÓDULO DE GESTIÓN ACADÉMICA

0 María Alejandra Formoso

Cursadas Clases Exámenes Reportes Encuestas Derechos Perfil: Docente

Seleccione la comisión con la que desea operar

Filtrar

Filtro

Período lectivo: Vigentes

2024 - Anual 2024 - Vial (Nivel Medio)

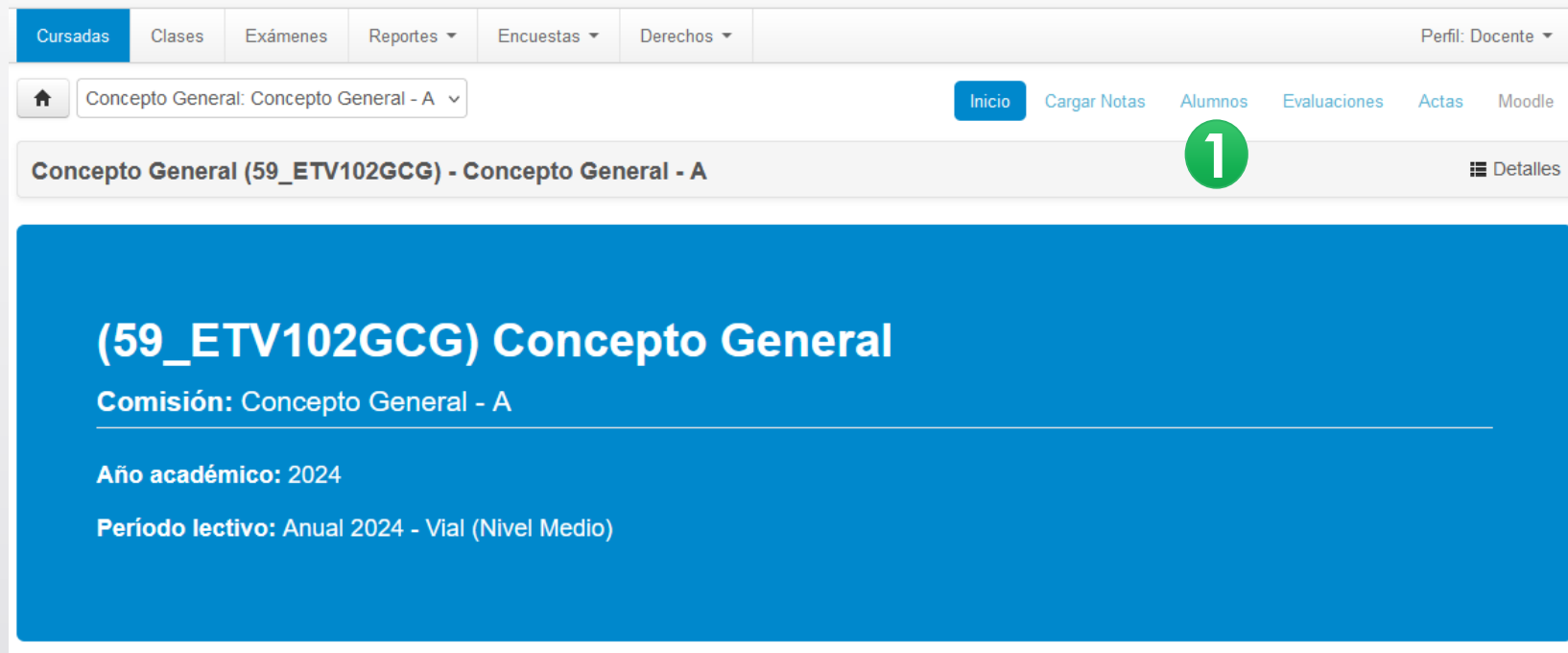
Concepto General (59_ETV102GCG)					
Comisión	Subcomisión	Ubicación	Responsabilidad	Turno	Inscripciones
Concepto General - A	No tiene	SECUNDARIO - Escuela Técnica Vial Gral. Manuel Belgrano - UNT	Titular	Sin definir	20
Concepto General - B	No tiene	SECUNDARIO - Escuela Técnica Vial Gral. Manuel Belgrano - UNT	Titular	Sin definir	19

2

Clic en **(2)** para seleccionar la comisión a cargo, puede ver la División “A” o “B”



Cargar Concepto General

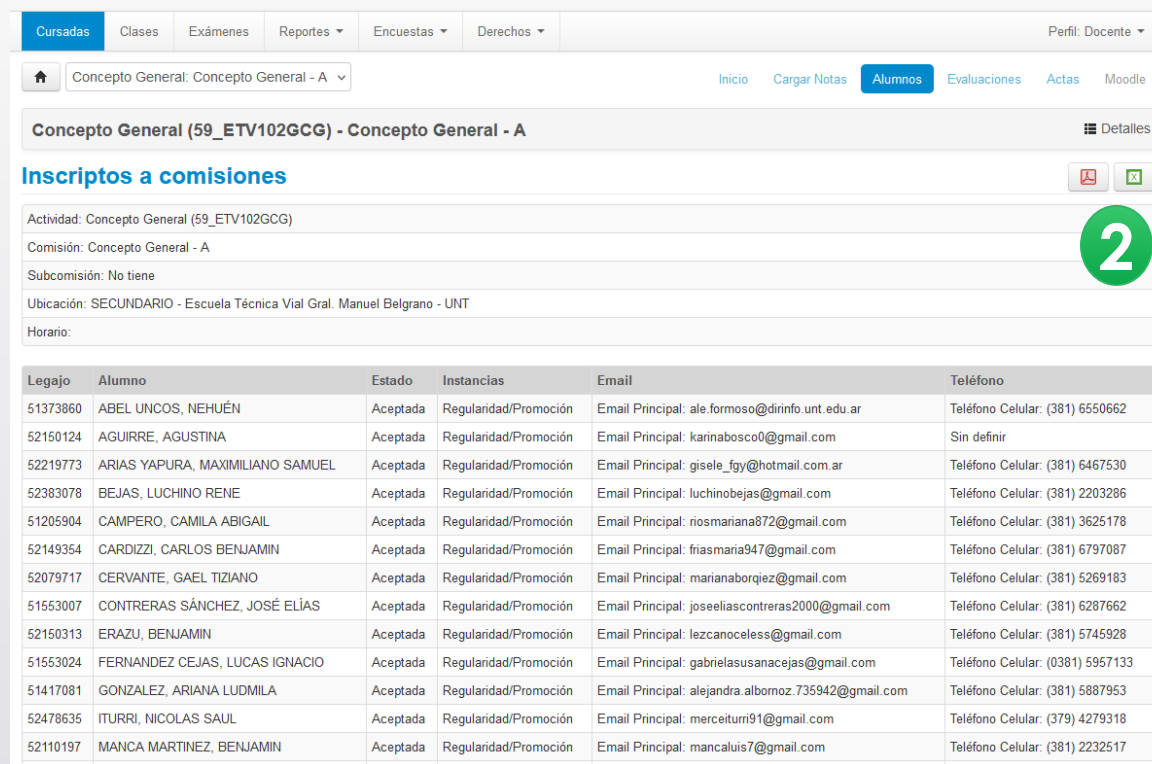


The screenshot shows a web application interface for managing concepts. At the top, there is a navigation bar with tabs: 'Cursadas' (highlighted in blue), 'Clases', 'Exámenes', 'Reportes', 'Encuestas', and 'Derechos'. On the right of this bar is a dropdown menu for 'Perfil: Docente'. Below the navigation bar is a breadcrumb trail: 'Concepto General: Concepto General - A'. To the right of the breadcrumb are several buttons: 'Inicio' (blue), 'Cargar Notas', 'Alumnos' (with a green circle containing the number 1), 'Evaluaciones', 'Actas', and 'Moodle'. Below the breadcrumb is a header for the selected concept: 'Concepto General (59_ETV102GCG) - Concepto General - A', followed by a 'Detalles' link. The main content area has a blue background and displays the following information:
(59_ETV102GCG) Concepto General
Comisión: Concepto General - A
Año académico: 2024
Período lectivo: Anual 2024 - Vial (Nivel Medio)

Tras seleccionar la comisión correspondiente, veremos la siguiente pantalla. Al hacer clic en **(1)** en “Alumnos”, veremos el listado de alumnos que pertenecen en este ejemplo a “Concepto General - A” como se muestra en la siguiente pantalla.



Cargar Concepto General



Concepto General (59_ETV102GCG) - Concepto General - A

Inscriptos a comisiones

Actividad: Concepto General (59_ETV102GCG)

Comisión: Concepto General - A

Subcomisión: No tiene

Ubicación: SECUNDARIO - Escuela Técnica Vial Gral. Manuel Belgrano - UNT

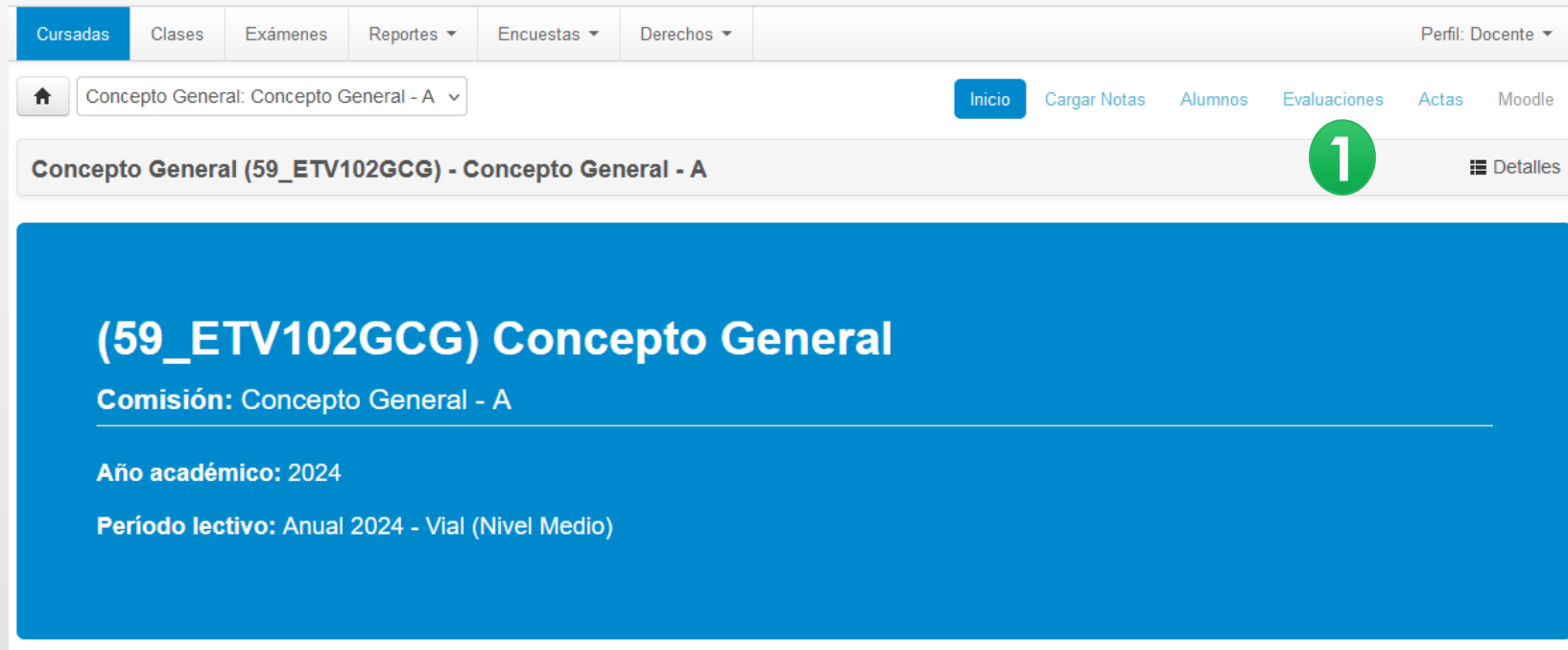
Horario:

Legajo	Alumno	Estado	Instancias	Email	Teléfono
51373860	ABEL UNCOS, NEHUÉN	Aceptada	Regularidad/Promoción	Email Principal: ale.formoso@dirinfo.unt.edu.ar	Teléfono Celular: (381) 6550662
52150124	AGUIRRE, AGUSTINA	Aceptada	Regularidad/Promoción	Email Principal: karinabosco0@gmail.com	Sin definir
52219773	ARIAS YAPURA, MAXIMILIANO SAMUEL	Aceptada	Regularidad/Promoción	Email Principal: gisele_fgy@hotmail.com.ar	Teléfono Celular: (381) 6467530
52383078	BEJAS, LUCHINO RENE	Aceptada	Regularidad/Promoción	Email Principal: luchinobejas@gmail.com	Teléfono Celular: (381) 2203286
51205904	CAMPERO, CAMILA ABIGAIL	Aceptada	Regularidad/Promoción	Email Principal: niosmariana872@gmail.com	Teléfono Celular: (381) 3625178
52149354	CARDIZZI, CARLOS BENJAMIN	Aceptada	Regularidad/Promoción	Email Principal: friasmaria947@gmail.com	Teléfono Celular: (381) 6797087
52079717	CERVANTE, GAEL TIZIANO	Aceptada	Regularidad/Promoción	Email Principal: marianaborquez@gmail.com	Teléfono Celular: (381) 5269183
51553007	CONTRERAS SÁNCHEZ, JOSÉ ELÍAS	Aceptada	Regularidad/Promoción	Email Principal: joseeliascontreras2000@gmail.com	Teléfono Celular: (381) 6287662
52150313	ERAZU, BENJAMIN	Aceptada	Regularidad/Promoción	Email Principal: lezcanoeless@gmail.com	Teléfono Celular: (381) 5745928
51553024	FERNANDEZ CEJAS, LUCAS IGNACIO	Aceptada	Regularidad/Promoción	Email Principal: gabrielasusanacejas@gmail.com	Teléfono Celular: (0381) 5957133
51417081	GONZALEZ, ARIANA LUDMILA	Aceptada	Regularidad/Promoción	Email Principal: alejandra.albornoz.735942@gmail.com	Teléfono Celular: (381) 5887953
52478635	ITURRI, NICOLAS SAUL	Aceptada	Regularidad/Promoción	Email Principal: merceiturni91@gmail.com	Teléfono Celular: (379) 4279318
52110197	MANCA MARTINEZ, BENJAMIN	Aceptada	Regularidad/Promoción	Email Principal: mancaluis7@gmail.com	Teléfono Celular: (381) 2232517

En **(1)**, vemos el listado de alumnos que pertenecen en este ejemplo a “Conducta - A” como se muestra en la siguiente pantalla. En **(2)** podemos descargar el listado de alumnos en un archivo que puede tener formato “PDF” o “Excel”



Cargar Concepto General

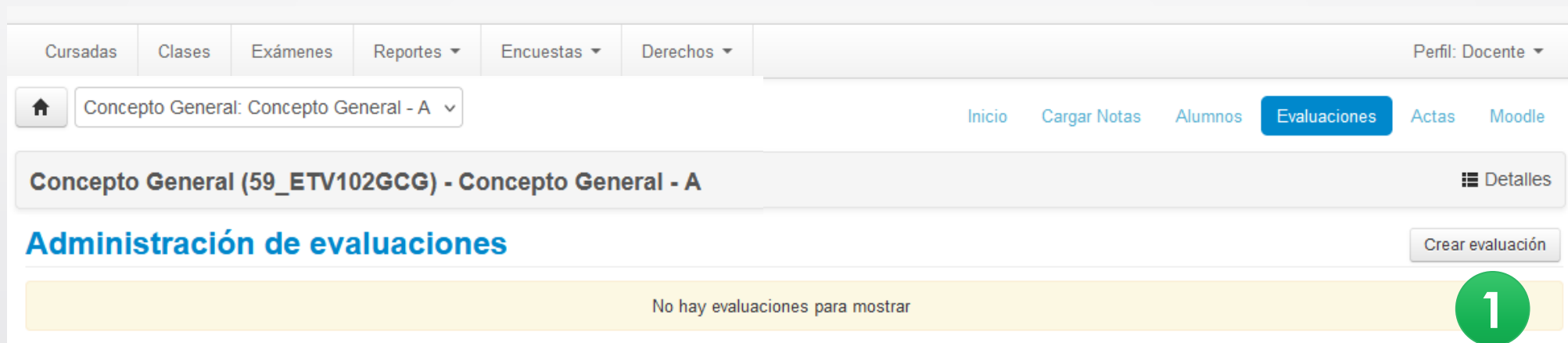


The screenshot shows a web application interface for loading a general concept. At the top, there is a navigation bar with tabs: 'Cursadas' (highlighted), 'Clases', 'Exámenes', 'Reportes', 'Encuestas', and 'Derechos'. On the right of this bar is 'Perfil: Docente'. Below the navigation bar is a breadcrumb trail: 'Concepto General: Concepto General - A'. To the right of the breadcrumb are buttons: 'Inicio' (highlighted), 'Cargar Notas', 'Alumnos', 'Evaluaciones', 'Actas', and 'Moodle'. A green circle with the number '1' is placed over the 'Evaluaciones' button. Below the breadcrumb is a header for the specific concept: 'Concepto General (59_ETV102GCG) - Concepto General - A', followed by a 'Detalles' link. The main content area has a blue background and contains the following text: '(59_ETV102GCG) Concepto General', 'Comisión: Concepto General - A', 'Año académico: 2024', and 'Período lectivo: Anual 2024 - Vial (Nivel Medio)'.

Al hacer clic en **(1)** en “Evaluaciones”, vamos a la siguiente pantalla.



Cargar las Evaluaciones de Concepto General



Cursadas Clases Exámenes Reportes ▾ Encuestas ▾ Derechos ▾ Perfil: Docente ▾

Inicio Cargar Notas Alumnos **Evaluaciones** Actas Moodle

Concepto General (59_ETV102GCG) - Concepto General - A Detalles

Administración de evaluaciones Crear evaluación

No hay evaluaciones para mostrar

1

Tras seleccionar la pestaña “Evaluaciones”, veremos en la pantalla un botón que dice “Crear evaluación” hacemos clic en **(1)**. Nos lleva a la próxima pantalla.

Cargar las Evaluaciones de Concepto General

En **(1)** cargamos los siguientes datos:

Aquí vamos a cargar los datos de la “Evaluación” que se está por crear:

- **Fecha:** día que se toma la Evaluación
- **Inicio:** hora de inicio de la Evaluación
- **Fin:** hora de fin de la Evaluación
- **Nombre:** nombre de la Evaluación. Se crea con el nombre de “Concepto General A - 1º Cuatrimestre”.
- **Descripción:** igual al nombre de la Evaluación, es decir, “Concepto General A - 1º Cuatrimestre”.

1

The screenshot shows a web form titled "Nueva evaluación". It contains the following fields:

- Fecha:** A text input field containing "05/07/2024".
- Inicio:** A dropdown menu showing "08:00".
- Fin:** A dropdown menu showing "10:00".
- Nombre:** A text input field containing "Concepto General A - 1º Cuatrimestre".
- Descripción:** A text input field containing "Concepto General A - 1º Cuatrimestre".

- Las siguientes evaluaciones que se creen, deberán tener por ejemplo los siguientes nombres por cuatrimestre y además fechas que corresponda al cuatrimestre, a saber:
 - Concepto General A - 1º Cuatrimestre
 - Concepto General A - 2º Cuatrimestre

Cargar las Evaluaciones de Concepto General

En **(1)** "Tipo" Seleccionamos el tipo de evaluación que se está por crear:

1

Tipo

-- Seleccione --

Concepto General 1° Cuatrimestre

Concepto General 2° Cuatrimestre

El Tipo de Evaluación dependerá de la Evaluación que estamos creando, ya sea del 1° Cuatrimestre o del 2° Cuatrimestre



Cargar las Evaluaciones de Concepto General

En **(1)** "Visible" Si tilda en la opción "Si", será visible la evaluación por el alumno. Al tildar la opción "No", el alumno no podrá ver la nota de la evaluación que carga.

1

Visible

☒ Si

☐ No

En **(2)** "Promediable" Se tilda la opción "No", la Concepto General no forma parte del promedio de la nota final.

2

Promediable

☐ Si

☒ No

Cargar las Evaluaciones de Concepto General

En **(1)** "Escala", deberá seleccionar la Escala utilizada para la Evaluación.

Escala

-- Seleccione --

- Calificación (Aprobado o Desaprobado)
- Calificación (Promovido o No Promovido)
- Concepto General**
- Conducta
- Equivalencia numérica - con 0,50 centésimos
- Escala de Nota (con decimales)
- Examen Final - Aprobado >=6
- Examen Final - Aprobado >=6 - con 0,50 centésimos
- Examen Final - Aprobado >=7
- Nota Conceptual
- Promociones - Aprobado >=4
- Promociones - Aprobado >=4 - con 0,50 centésimos
- Promociones - Aprobado >=4 - con cero
- Promociones - Aprobado >=5 - con 0,50 centésimos
- Promociones - Aprobado >=6
- Promociones - Aprobado >=6 - con 0,50 centésimos
- Promociones - Aprobado >=6 - con cero
- Promociones - Aprobado >=7
- Promociones - Aprobado >=7 - con 0,50 centésimos
- Promociones - Aprobado >=7 - con cero
- Regularidad sin nota

1

La "Escala", de la Evaluación, siempre deberá ser:
Concepto General



Cargar las Evaluaciones de Concepto General

En **(1)** "Instancias", deberá las instancias en las que se aprueba la materia

1

Instancias

☐ Regularidad

☐ Promoción




Si la materia es "Regular" solo se tilda la opción de:

- Regularidad

Si la materia es "Promocional", se debe tildar las dos instancias, es decir:

- Regularidad y
- Promoción







Cargar las Evaluaciones de Concepto General

 Concepto General: Concepto General - A 

Inicio Cargar Notas Alumnos Evaluaciones Actas Moodle

Concepto General (59_ETV102GCG) - Concepto General - A  Detalles

Administración de evaluaciones 

Evaluación	Tipo	Fecha	Estado	Porcentaje de carga 	
Concepto General A - 2º Cuatrimestre	Concepto General 2º Cuatrimestre	31/10/2024	Cerrada	<div><div></div></div> 100.00%	 Editar  Ver/reabrir  Cargar  Eliminar
Concepto General A - 1º Cuatrimestre	Concepto General 1º Cuatrimestre	05/07/2024	Cerrada	<div><div></div></div> 100.00%	 Editar  Ver/reabrir  Cargar  Eliminar

1

Una vez creadas en **(1)** las evaluaciones, debo ir al botón “Cargar” para agregar y cargar las notas de los alumnos



¿Qué operaciones puedo hacer sobre una Evaluación?

Administración de evaluaciones					Crear evaluación			
Evaluación	Tipo	Fecha	Estado	Porcentaje de carga ⓘ				
Concepto General A - 2º Cuatrimestre	Concepto General 2º Cuatrimestre	31/10/2024	Cerrada	<div></div> 100.00%	Editar	Ver/reabrir	Cargar	Eliminar
Concepto General A - 1º Cuatrimestre	Concepto General 1º Cuatrimestre	05/07/2024	Cerrada	<div></div> 100.00%	Editar	Ver/reabrir	Cargar	Eliminar



Luego de crear las “Evaluaciones”, veremos la siguiente pantalla, con los siguientes botones:

Editar (1): Nos permite editar y modificar los datos de la evaluación creada

Ver/Cerrar (2): Nos permite ver la carga de notas de las evaluaciones y cerrar la misma. Importante: al cerrar la evaluación ya no podrá modificar la misma. Una vez que está todo controlado, debo “Cerrar” el acta.

Cargar (3): Esta opción es la que nos permite realizar la carga de notas de la evaluación que creamos, o bien corregir en caso que tenga mal cargada la nota un alumno.

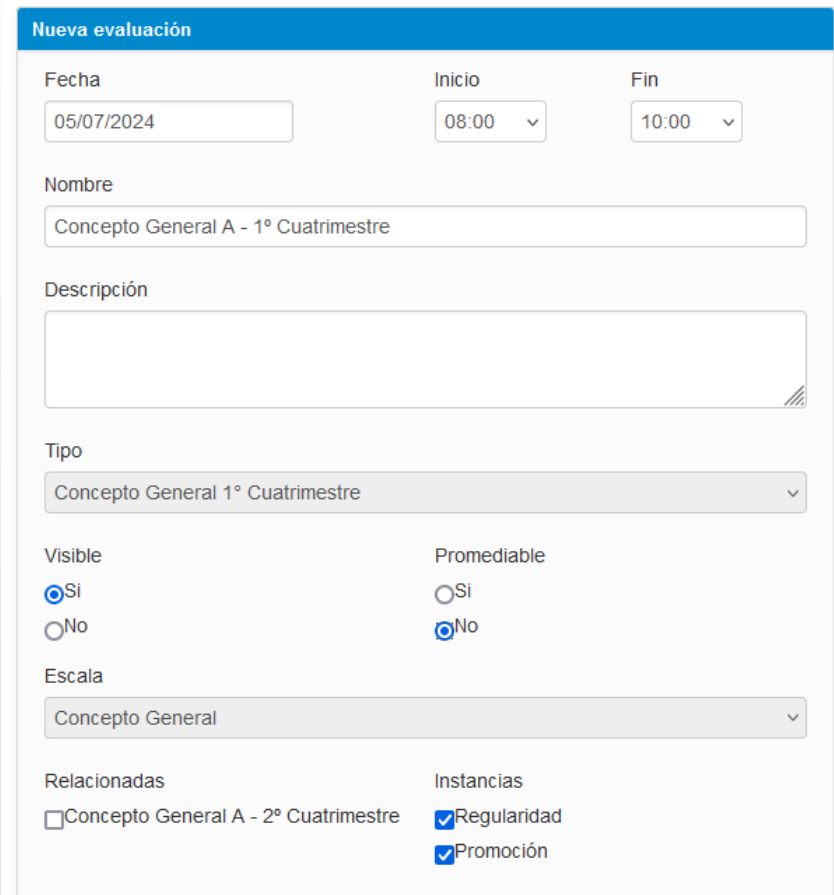
Eliminar(4): Esta opción me permite “Eliminar” la evaluación creada.



¿Qué operaciones puedo hacer sobre una Evaluación?

Botón “Editar”: cuando editamos, volvemos a la pantalla de la Evaluación creada, por si es necesario modificar algún dato relacionado a:

- Fecha
- Inicio
- Fin
- Nombre
- Descripción
- Tipo
- Escala
- Instancia



The screenshot shows a web form titled "Nueva evaluación" (New evaluation). It contains several input fields and checkboxes. The "Fecha" (Date) field is set to "05/07/2024". The "Inicio" (Start) time is "08:00" and the "Fin" (End) time is "10:00". The "Nombre" (Name) field contains "Concepto General A - 1° Cuatrimestre". The "Descripción" (Description) field is empty. The "Tipo" (Type) dropdown menu is set to "Concepto General 1° Cuatrimestre". The "Visible" (Visible) section has two radio buttons: "Si" (Yes) which is selected, and "No" (No). The "Promediable" (Averageable) section has two radio buttons: "Si" (Yes) and "No" which is selected. The "Escala" (Scale) dropdown menu is set to "Concepto General". The "Relacionadas" (Related) section has a checkbox for "Concepto General A - 2° Cuatrimestre" which is unchecked. The "Instancias" (Instances) section has two checkboxes: "Regularidad" (Regularity) which is checked, and "Promoción" (Promotion) which is checked.

Nueva evaluación	
Fecha	Inicio Fin
05/07/2024	08:00 10:00
Nombre	
Concepto General A - 1° Cuatrimestre	
Descripción	
Tipo	
Concepto General 1° Cuatrimestre	
Visible	Promediable
<input checked="" type="radio"/> Si	<input type="radio"/> Si
<input type="radio"/> No	<input checked="" type="radio"/> No
Escala	
Concepto General	
Relacionadas	Instancias
<input type="checkbox"/> Concepto General A - 2° Cuatrimestre	<input checked="" type="checkbox"/> Regularidad
	<input checked="" type="checkbox"/> Promoción



¿Cómo agrego Alumnos a una Evaluación?



Carga de notas de evaluaciones Guardar

Herramientas Agregar alumnos Autocompletar Detalles Evaluación

Evaluación: Segundo Parcial -

Fecha: 24/10/2022 Estado: Abierta

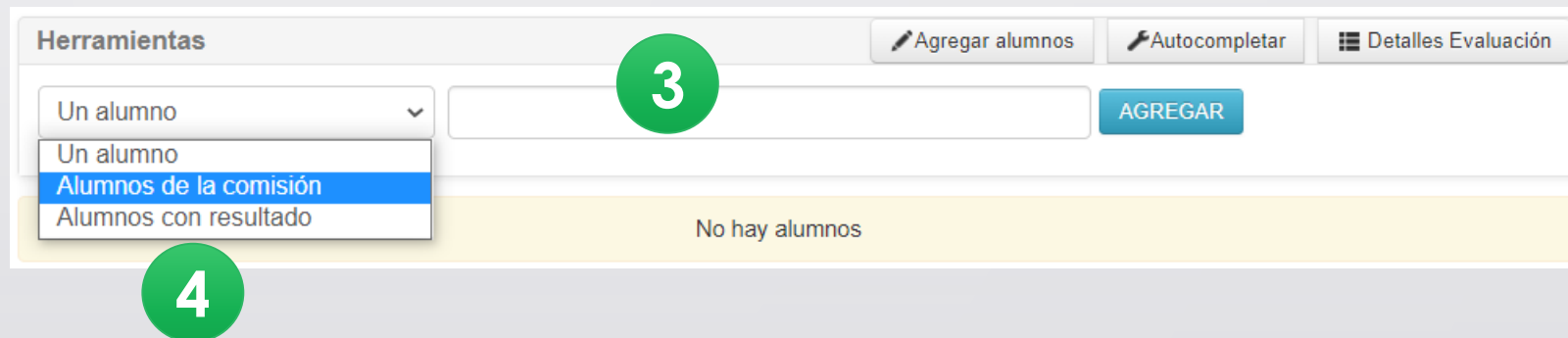
Inicio: 14:00 Fin: 15:15

Tipo: Parcial Escala de notas: Regular

1 No hay alumnos

Al hacer clic en el botón “Cargar” se abrirá una pantalla como la que se muestra. Donde veremos el mensaje “No hay alumno” **(1)**
Para agregar alumnos, tiene que hacer clic en el botón “Agregar alumnos” **(2)**. El cual le habilitara un pantalla como la imagen **(3)**

Desplegar el combo **(4)** y seleccionar “Alumnos de la comisión”. Luego, hacer clic en el botón “Agregar” y de esta manera aparecerán todos los alumnos inscriptos en esa comisión, se podrá a continuación cargar la nota de la evaluación creada.



Herramientas Agregar alumnos Autocompletar Detalles Evaluación

Un alumno ▼ AGREGAR

Un alumno

Alumnos de la comisión

Alumnos con resultado

4

No hay alumnos

¿Cómo cargo Notas a una Evaluación?

< Carga de notas de evaluaciones Guardar

Herramientas Agregar alumnos Autocompletar Detalles Evaluación

Alumnos de la comisión AGREGAR

Alumno	Nota	Resultado	Corregido por	Observaciones	
 ABELDAÑO, MAYRAAYLEN Legajo: 43565352	-	Ausente			✕ Quitar
 ACUÑA, SOFIA Legajo: 43649014	9 (Nueve)	Aprobado			✕ Quitar

2

1

Valor	Descripción	Resultado
1	Uno	Aprobado
2	Dos	Aprobado
3	Tres	Aprobado
4	Cuatro	Aprobado
5	Cinco	Aprobado
6	Seis	Aprobado
7	Siete	Aprobado
8	Ocho	Aprobado
9	Nueve	Aprobado
10	Diez	Aprobado

Una vez que se agregaron los alumnos a la evaluación, podrá realizar la carga de la nota. Al hacer clic en “Nota” en **(1)** se despliega para que se elija la nota correspondiente a cada alumno. Una vez colocada la nota, automáticamente se coloca el “Resultado”. Una vez que se terminó de cargar las notas de los alumnos se debe hacer clic en “Guardar” en **(2)**.



¿Cómo cargo Notas a una Evaluación?

1

Valor	Descripción	Resultado
1	Uno	Aprobado
2	Dos	Aprobado
3	Tres	Aprobado
4	Cuatro	Aprobado
5	Cinco	Aprobado
6	Seis	Aprobado
7	Siete	Aprobado
8	Ocho	Aprobado
9	Nueve	Aprobado
10	Diez	Aprobado

La Escala de Nota que usamos en para la Evaluación se llama “Conducta”, como se ve en **(1)**.

Recuerde que la escala de nota para la Conducta, lleva un valor numérico de 1 a 10 para poder realizar la carga en la Evaluación, pero en la libreta se muestran los siguientes valores de acuerdo a la nota numérica cargada.

Nota(*)	Concepto
1	Regular
2	Regular
3	Regular
4	Regular
5	Regular
6	Bueno
7	Bueno
8	Muy Bueno
9	Muy Bueno
10	Excelente



¿Qué operaciones puedo hacer sobre una Evaluación?

Botón “Ver/Cerrar”: Nos permite ver la carga de notas de las evaluaciones y cerrar la misma en **(1)**. Una vez que está todo controlado, se debe “Cerrar” las Evaluaciones. Una vez cerrada las “Evaluaciones” de ambos cuatrimestres debo informar a Alumnos de la Unidad Académica para que proceda a realizar el “Cálculo de las Notas” que fueron previamente cargadas por el Docente.

 **Notas de evaluaciones**

Cerrar Evaluación





Detalles de la evaluación

Evaluación: Nota - 2º Cuatrimestre - Nota - 2º Cuatrimestre

Fecha: 26/09/2023

Estado: Abierta

Inicio: 10:00

Fin: 11:30

Tipo: Parcial 2º Cuatrimestre

Escala de notas:  Promociones - Aprobado >=6 - con 0,50 centésimos

Alumno	Nota	Resultado	Corregido por	Observaciones
 Alumno, Vial 01 Legajo:	7 (Siete)	Aprobado		
 Alumno, Vial 02 Legajo:	7.50 (Siete con cincuenta)	Aprobado		
 Alumno, Vial 03 Legajo:	3 (Tres)	Reprobado		



¡Gracias!

